











## Светодиодные и звуковые признаки

Название теста	Индикатор механизма света	Индикатор положения света	Индикатор звука	Значения
6P6C PLUG P+P	SC / 1 2 3 4 5 6 7 8 ○ ● ● ● ● ● ● ○ ○	○ замкнутый ● соединенный ○ перекрестный ○ нет соединения		Прямое соединение (1:1), все контакты соединены
	SC / 1 2 3 4 5 6 7 8 ○ ● ● ● ● ● ● ○ ○	○ замкнутый ● соединенный ● перекрестный ○ нет соединения		Перекрестное соединение (1:6), все контакты соединены
Rj45 Cat5 STP (экранированный)	SC / 1 2 3 4 5 6 7 8 ● ● ● ● ● ● ● ●	○ замкнутый ● соединенный ○ перекрестный ○ нет соединения		Прямое экранированное соединение (1:1), все контакты соединены
Rj45 Cat5 UTP	SC / 1 2 3 4 5 6 7 8 ○ ● ● ● ● ● ● ● ●	○ замкнутый ● соединенный ○ перекрестный ○ нет соединения		Прямое неэкранированное соединение (1:1), все контакты соединены
USB A/M to B/M (экранированный)	SC / 1 2 3 4 5 6 7 8 ● ● ● ● ● ○ ○ ○ ○ ○	○ замкнутый ● соединенный ○ перекрестный ○ нет соединения		USB разъемы соединены правильно, экранированный, все контакты соединены
BNC	SC / 1 2 3 4 5 6 7 8 ● ● ○ ○ ○ ○ ○ ○ ○ ○	○ замкнутый ● 25 ○ 50 ○ без терминатора		Сопротивление BNC терминатора 25 Ом
	SC / 1 2 3 4 5 6 7 8 ● ● ○ ○ ○ ○ ○ ○ ○ ○	○ замкнутый ○ 25 ● 50 ○ без терминатора		Сопротивление BNC терминатора 50 Ом
	SC / 1 2 3 4 5 6 7 8 ● ● ○ ○ ○ ○ ○ ○ ○ ○	● замкнутый ○ 25 ○ 50 ○ без терминатора		BNC терминатор или BNC кабель замкнут
Замкнутый	SC / 1 2 3 4 5 6 7 8 ○ ○ ○ ● ○ ● ○ ○ ○ ○	● замкнутый ○ соединенный ○ перекрестный ○ нет соединения		Контакты 3 и 5 замкнуты, тоже самое с другими ситуациями кроме BNC соединения
Нет соединения	SC / 1 2 3 4 5 6 7 8 ○ ○ ○ ○ ○ ○ ○ ○ ○ ○	○ замкнутый ○ соединенный ○ перекрестный ● нет соединения		Нет соединения
Мощность		● полная мощность		Батарея заряжена
		● низкая мощность		Батарея разряжена